

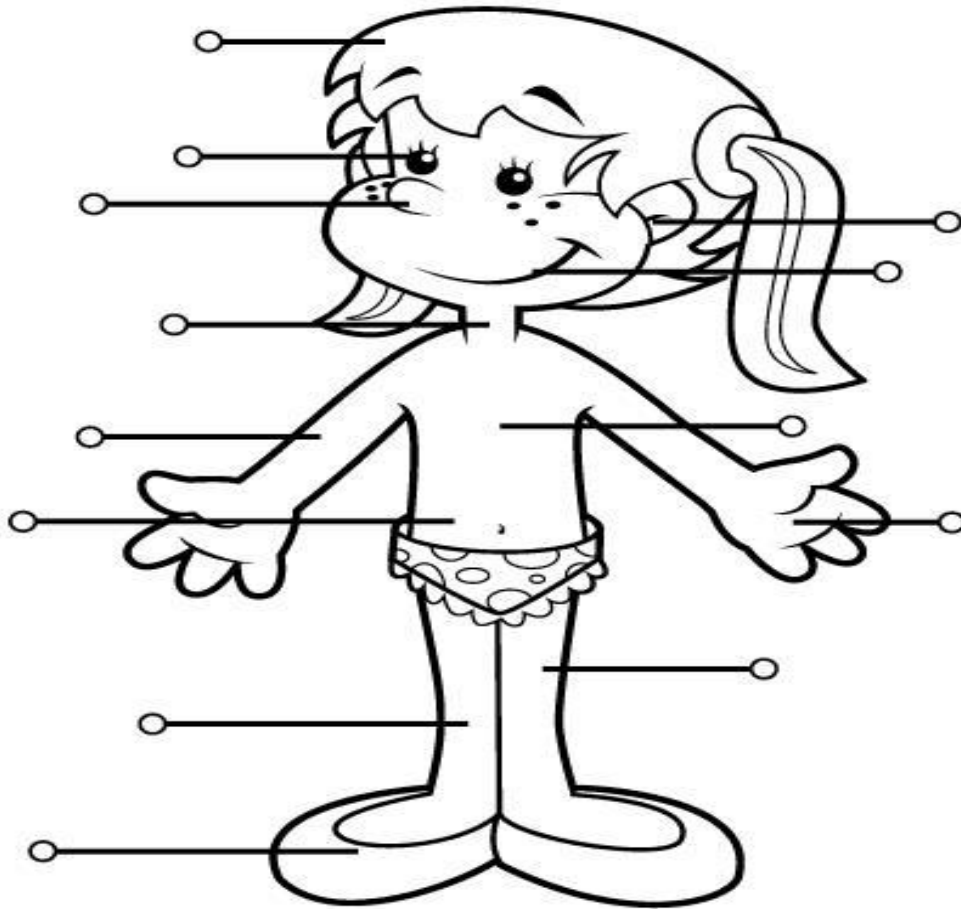
GUIA DE EDUCACIÓN FÍSICA

PARA PRIMEROS BÁSICOS

UNIDAD: Esquema corporal

OBJETIVO: Identificar las diferentes partes del cuerpo

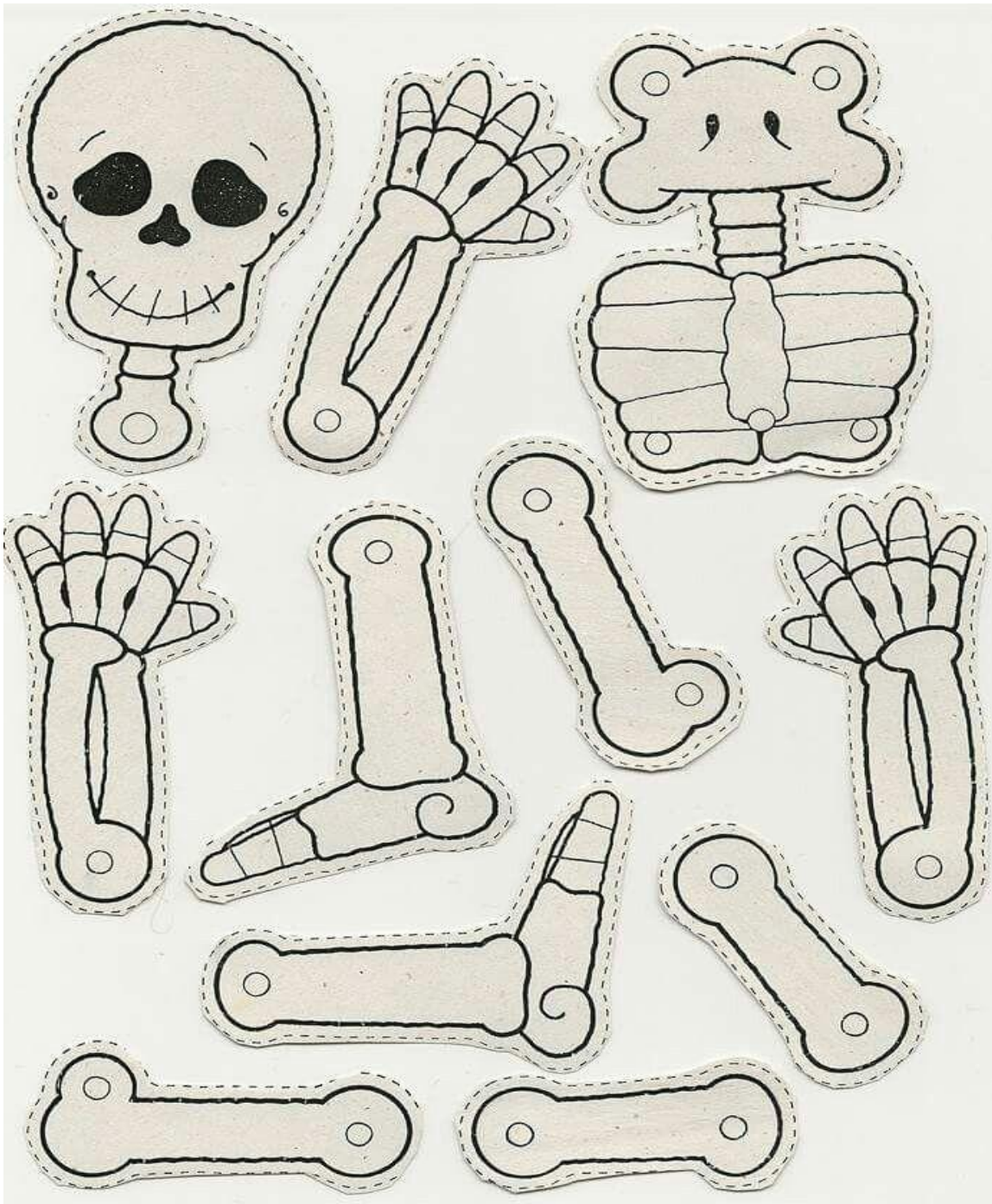
I.-Reconocer y nombrar las partes del cuerpo



*Departamento de Educación Física y Salud.*

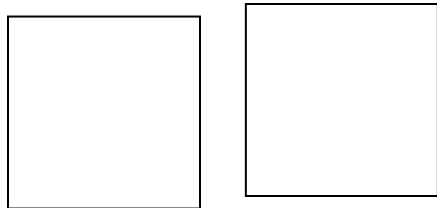
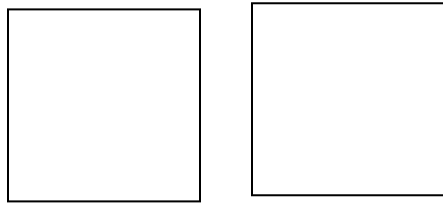
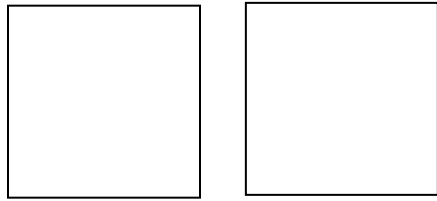
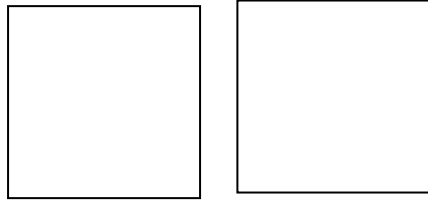
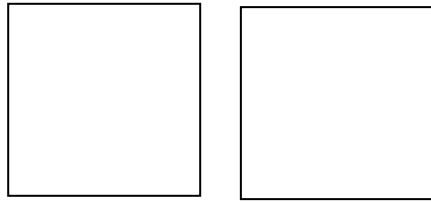
*Ante cualquier duda comunicarse al correo: [Lib\\_ager.lov@hotmail.com](mailto:Lib_ager.lov@hotmail.com)*


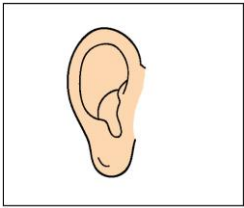
II.-Recorta las láminas y arma el esqueleto articulado



*Departamento de Educación Física y Salud.*

III.- Colorea uno o dos cuadros, según la cantidad que tengas en el cuerpo





IV.-Completa las partes del cuerpo que le faltan a los niños



*Departamento de Educación Física y Salud.*

v.-Observa las partes del cuerpo humano que se encuentran enumeradas y completa en cada recuadro

# El Cuerpo Humano

The crossword puzzle consists of the following grid and clues:

- 1.** Tooth (Illustration: A single tooth)
- 2.** Leg (Illustration: A human leg)
- 3.** Arm (Illustration: A human arm)
- 4.** Skeleton (Illustration: A human skeleton)
- 5.** Lips (Illustration: A pair of lips)
- 6.** Hand (Illustration: A human hand)
- 7.** Foot (Illustration: A human foot)

Additional illustrations on the page include a human figure, a nose, a heart, and a large eye.

*Departamento de Educación Física y Salud.*

VI.- Busca las 7 palabras que se encuentran arriba en el dibujo de la cabeza

# Sopa de letras de la cabeza



Find the 7 words!

		p	t	k	m		
	n	e	q	n	i	b	
n	a	l	o	k	y	o	c
k	r	o	j	l	k	c	s
i	i	f	o	k	b	a	n
x	z	o	r	e	j	a	z
	c	a	b	e	z	a	
		c	e	j	a		

¡Encuentra las 7 palabras!


Departamento de Educación Física y Salud.

VII.-Ayuda al boxeador a buscar el camino correcto para llegar a sus guantes



*Departamento de Educación Física y Salud.*

VII.- Encuentra las 10 diferencias que hay en estos dos dibujos



- 1.-
- 2.-
- 3.-
- 4.-
- 5.-
- 6.-
- 7.-
- 8.-
- 9.-
- 10.-

*Departamento de Educación Física y Salud.*