



PRE KINDER A Y B

GUIA N°2

SEGUNDO SEMESTRE

UNIDAD TEMATICA LA PRIMAVERA




NOMBRE: _____ CURSO: _____

TABLA DE REGISTRO DE OBJETIVOS E INDICADORES

| AMBITO | NUCLEO | OBJETIVO DE APRENDIZAJE PRIORIZADO | INDICADORES DE EVALUACION |
|-----------------------|-----------------|---|---|
| Comunicación integral | Lenguaje verbal | <p>OA 7: Representar a través del dibujo, sus ideas, intereses y experiencias, incorporando detalles a las figuras humanas y a objetos de su entorno, ubicándolos en parámetros básicos de organización espacial (arriba/abajo, dentro/fuera).</p> <p>OA 7 específico: Representar a través de algunas experiencias plásticas como el dibujo, recorte, pintura y poesía sus ideas e intereses respecto de un tema</p> | <ul style="list-style-type: none">• Pinta según sus preferencias• Recorta y pliega para armar según un tema• Memoriza una poesía según un tema• Dibuja elementos de su interés según un tema |

UNIDAD TEMATICA: “LA PRIMAVERA”

- CON AYUDA DE TUS PADRES RECITAR LA POESIA “LA MARIPOSA LITA”.
- COLOREA LA MARIPOSA




🦋 la mariposa Lita
le gusta pasear,
volar por aquí,
volar por allá.

🦋 voló tanto tiempo
que se cansó,
le ofrecí mi mano
y se posó.

🦋 le acaricié las alas
y se asustó
me miró enojada
y se escapó.

UNIDAD TEMATICA: "LA PRIMAVERA"


- **CON AYUDA DE TUS PADRES REALIZA UN PLEGADO DE FLOR Y LUEGO DECORA DIBUJANDO LA PRIMAVERA**




A large empty rectangular box for drawing and coloring the paper flower and the spring scene.

UNIDAD TEMATICA: "LA PRIMAVERA"

- CON AYUDA DE TUS PADRES DESCUBRE LA RESPUESTA DE LAS SIGUIENTE ADIVINANZA
- COLOREA LA RESPUESTA Y ESCRIBE SU NOMBRE

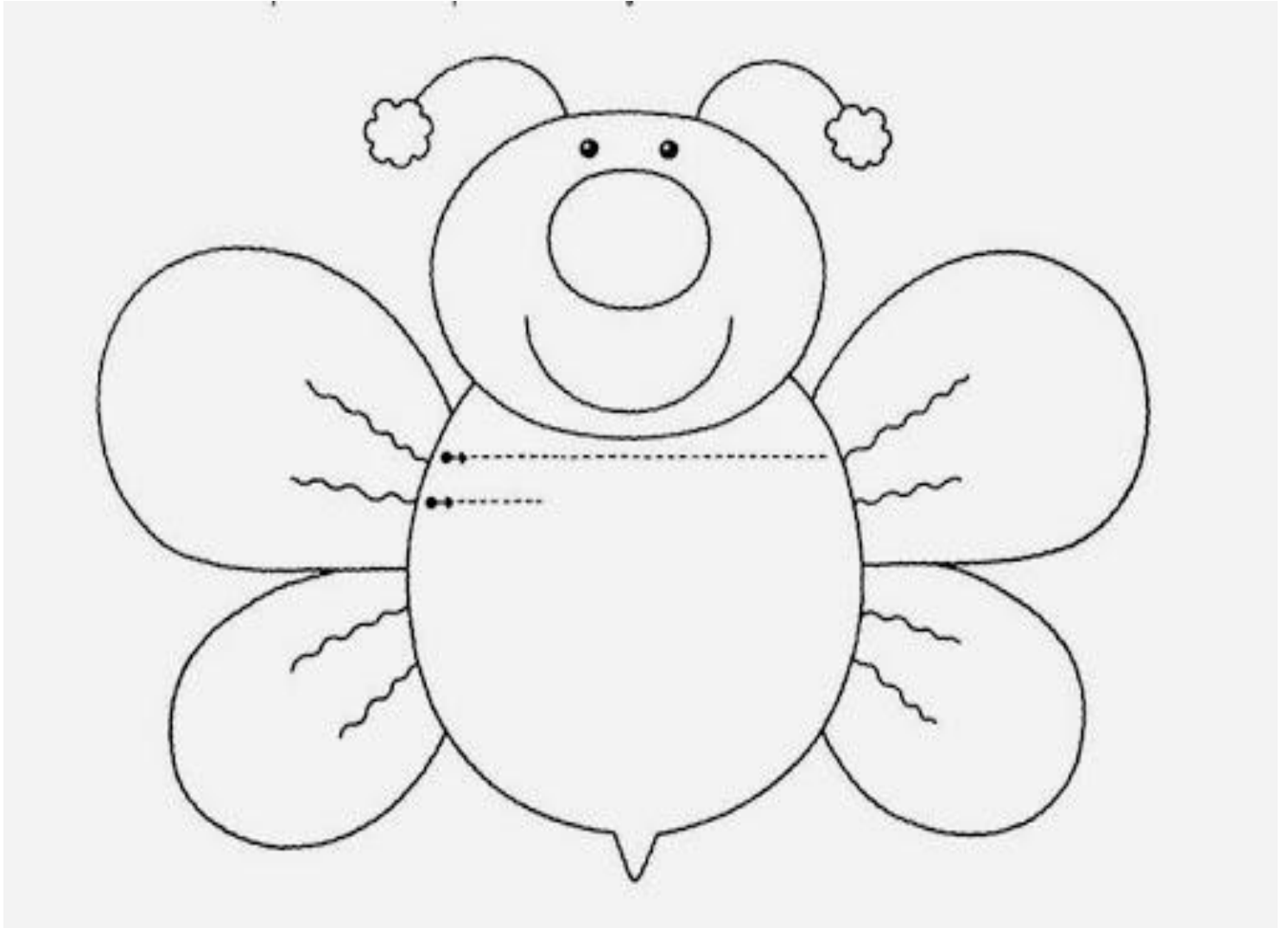


VUELA ENTRE LAS FLORES,
CON SUS ALAS DE COLORES.
¿QUIÉN ES?.




UNIDAD TEMATICA: "LA PRIMAVERA"

- **COMPLETA EL CUERPO DE LA ABEJA**




UNIDAD TEMATICA: "LA PRIMAVERA"

- COLOREA EL DIBUJO DE LA PRIMAVERA
- CON AYUDA DE TUS PADRES EXPLICA QUE SUCEDE EN PRIMAVERA (ESCRIBIR PADRES)




UNIDAD TEMATICA: "LA PRIMAVERA"

- **PINTA USANDO LOS COLORES SEGÚN EL NÚMERO; 1 AMARILLO 2 NARANJO 3 ROJO 4 VERDE 5 ROSADO 6 CELESTE.**




UNIDAD TEMATICA: “LA PRIMAVERA”

- **RELLENA LA MARIPOSA REALIZANDO PUNTILLISMO CON LÁPICES ESCRITO. RECUERDA HACER PUNTITOS PEQUEÑOS Y SUAVES DE LOS COLORES QUE TU PREFIERAS.(EJEMPLO)**




UNIDAD TEMATICA: "LA PRIMAVERA"

- **PINTA Y DECORA EL MANDALA PRIMAVERAL COMO TU PREFERAS.**



UNIDAD TEMATICA: "LA PRIMAVERA"

- **DIBUJA Y COLOREA LO QUE MÁS TE GUSTA DE LA PRIMAVERA.**



UNIDAD TEMATICA: "LA PRIMAVERA"

- **RECORTA LAS PIEZAS Y ARMA TU PROPIO MACETERO DE FLORES.**

