

**Colegio Santa Bárbara**



# **REGLAMENTO INTERNO Convivencia Escolar**

**PLAN INTEGRAL DE SEGURIDAD  
ESCOLAR**





## **Anexo XIII: Plan Integral de Seguridad Escolar (PISE)**

### Introducción

Debido a las características situacionales de nuestro establecimiento educativo, la comunidad escolar del Colegio Santa Bárbara debe estar adecuadamente preparada para afrontar distintos tipos de emergencias. Estas pueden incluir sismos de diversa intensidad, incendios, fugas de gas, la presencia de artefactos explosivos, y situaciones de riesgo asociadas al uso de armas blancas o de fuego. Por lo tanto, el análisis de riesgos tanto al interior como al exterior del establecimiento está incorporado en nuestro Plan Integral de Seguridad Escolar (PISE), el cual busca garantizar la seguridad y bienestar de todos los estudiantes, personal docente y administrativo.

### Simulacros de evacuación

Se realizarán al menos dos simulacros de evacuación por semestre, priorizando los sismos. Estos simulacros tienen como objetivo familiarizar a los estudiantes y al personal con los procedimientos de emergencia, promoviendo una respuesta rápida y coordinada.

### Procedimientos generales

#### 1) Procedimiento en caso de Sismo

Durante el sismo:

- La percepción del sismo será la primera alerta para protegerse en el interior de la sala.
- Se procederá al cierre de los portones exteriores para evitar el ingreso de personas no autorizadas.
- Los estudiantes deben agacharse, ubicarse bajo la mesa y cubrirse la cabeza. Los estudiantes de mayor tamaño se situarán a un costado del mobiliario.

Evacuación:

- Una vez finalizado el movimiento, se dará una segunda alerta indicando que se debe evacuar hacia las zonas seguras designadas.
- Los estudiantes deben salir ordenadamente, sin portar objetos peligrosos.
- En pisos superiores, los estudiantes bajarán las escaleras aferrados del pasamanos, de manera ágil pero sin correr.
- Seguirán la señalización en paredes y pisos hacia su área de evacuación, además de las instrucciones del personal encargado de la seguridad y colaboradores de emergencias.

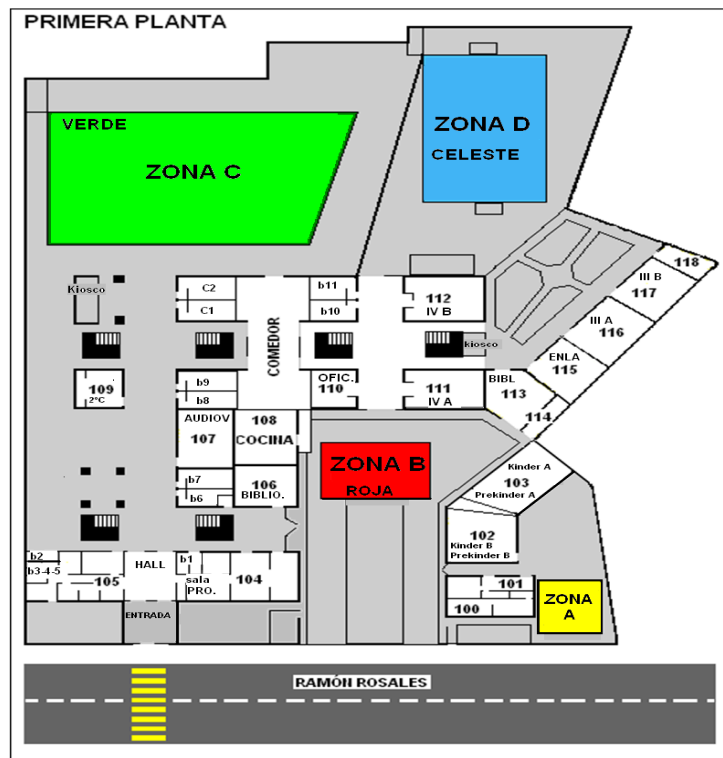


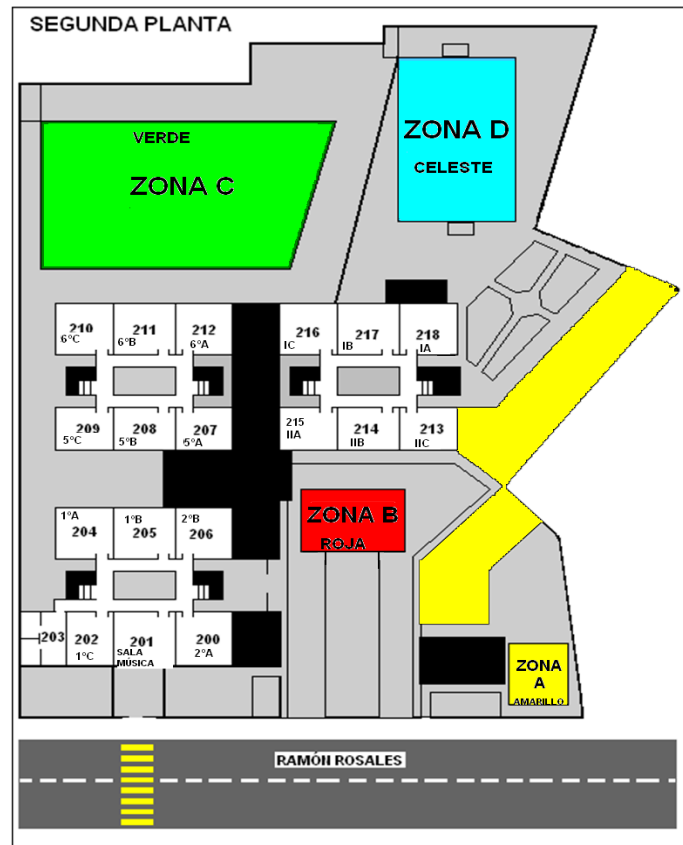
- En los cursos inferiores, el asistente será el primero en salir y guiará a los estudiantes, mientras que el profesor será el último en abandonar la sala, portando el libro de clases.
- En ausencia del asistente, el profesor saldrá primero para guiar a sus estudiantes. El personal paraprofesor realizará una revisión de las salas cuando sea seguro hacerlo.
- En cursos desde 3° básico a IV medio, el docente dará instrucciones y saldrá después de sus estudiantes, portando el libro de clases.

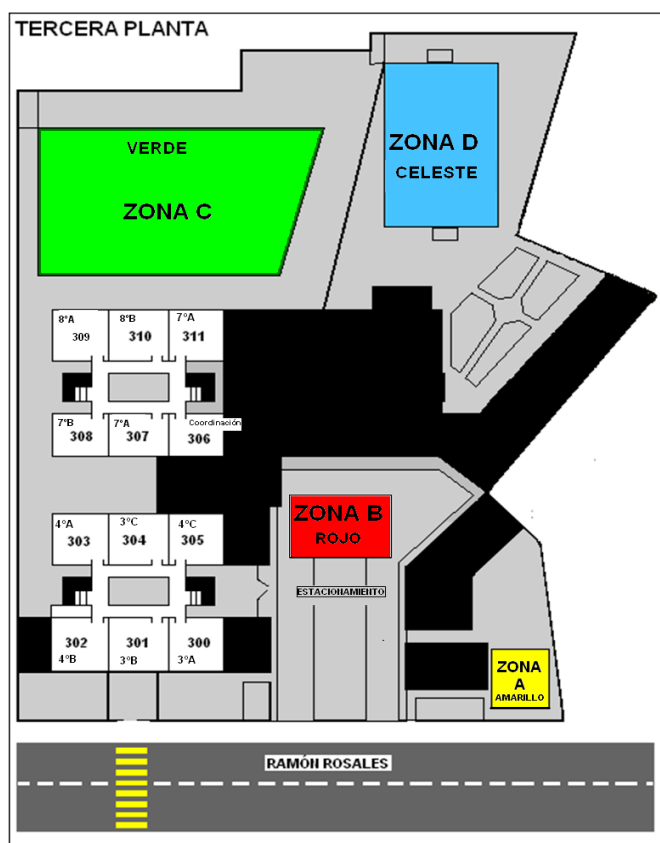
En la Zona de Resguardo:

Los cursos se ubicarán en círculo, alejados de muros, ventanas y arcos. Al finalizar el movimiento, se pasará a la lista para verificar que todos estén presentes.

A continuación, se describen las zonas de seguridad de cada una de las plantas del colegio Santa Barbara:







PISO	SALA	ZONA DE SEGURIDAD
1 <sup>º</sup>	100-102-103	ZONA A (amarilla)
	104-105-106-108	ZONA B (ROJA)
	b1 (baño profesores)	
	b2 (baño auxiliares)	
	b3 (baño damas básica nave 1) b4 (baño varones básica nave 1)	
2 <sup>º</sup>	204-205-206	ZONA C (verde)
3 <sup>º</sup>	303-304-305	
1 <sup>º</sup>	107-109 b5 (baño varones básica nave 2) b6 (baño varones básica nave 2) c1 (camarín damas) c2 (camarín varones) COMEDOR	
2 <sup>º</sup>	207-208-209-210-211-212	ZONA D ( CELESTE)
3 <sup>º</sup>	306-307-308-309-310-311	
1 <sup>º</sup>	110-111-112-113-114-115-116-117-118 b7 (baño varones media) b8 (baño varones media)	



Posterior a la evacuación

En caso de sismo de menor o mediana intensidad:

- Estudiantes y personal volverán a sus trabajos normales tras una verificación visual del estado del edificio.
- Los apoderados podrán retirar a sus hijos solo cuando la emergencia esté controlada y los estudiantes puedan regresar a sus salas. Se anotarán los nombres para los retiros correspondientes.

En caso de un sismo de gran intensidad:

- Los estudiantes esperarán instrucciones para ser despachados con sus apoderados, quienes deberán firmar el libro de retiros. Las salas permanecerán cerradas hasta verificar el estado del inmueble.

## 2) Procedimiento en Caso de Incendio

- En caso de evacuación, dirígete de manera controlada hacia la "zona de seguridad".
- No se debe correr ni gritar. En las escaleras, utilice el lado derecho y tome del pasamanos.
- No regrese al lugar evacuado hasta que el encargado de nivel lo indique.
- Si hay humo, recuerda que el aire fresco se encuentra cerca del suelo.
- Si estás en otro sector, intégrate a la evacuación sin regresar a tu área original.
- La salida debe iniciarse sólo bajo la orden del equipo de seguridad.

## 3) Procedimiento en Caso de Artefacto Explosivo

- Informar de inmediato al personal sobre el bulto sospechoso.
- Aléjate del lugar y sigue el procedimiento de evacuación si se te indica.
- El equipo de seguridad verificará la situación y dará aviso a Carabineros si es necesario.

## 4) Procedimiento en Caso de Fuga de Gas

- Abra las ventanas para ventilar el recinto.
- No utiliza dispositivos electrónicos. Informar al personal del establecimiento.
- Si se indica, evacua hacia la zona de seguridad correspondiente.

## 5) Procedimiento en Caso de Uso de Armas

- Si estás alejado del área, encierrate con otras personas y cierra la puerta.
- Si estás cerca del uso del arma, aléjate lo más posible y mantente bajo.
- Informa al equipo de seguridad y llama a los organismos necesarios.



#### 6) Procedimiento en Caso de "Turba" o Avalancha Externa

- Los estudiantes permanecerán en el aula hasta recibir la autorización del equipo de emergencia.
- Los apoderados pueden retirar a sus hijos, pero deben estar autorizados por escrito para que otra persona lo haga.
- Se informará al Ministerio de Educación después de la emergencia.

#### Nota de seguridad

Solo la máxima autoridad del establecimiento está autorizada para emitir información oficial sobre el siniestro a los medios de comunicación.

#### Información para Padres, Madres y Apoderados

- El colegio cuenta con zonas de seguridad conocidas por los estudiantes, y se realizan al menos 2 ensayos de evacuación por semestre.
- El autocontrol de los apoderados es crucial para la seguridad de más de 1400 estudiantes. Su descontrol puede complicar la situación.
- No se despachará a los estudiantes sin aviso por la presencia de un pequeño grupo de apoderados.
- En emergencias, no es aconsejable que los estudiantes se retiren solos, especialmente si no hay adultos en casa. El personal permanecerá en el colegio hasta que sea necesario.
- En la primera reunión de apoderados, se deberá dejar por escrito a quién se autoriza para retirar a su hijo en caso de emergencia.